


Catalogue de vente au détail

++ plan de rayonnage ++



++ roues ++ pneus ++ chambres à air
++ pièces de remorque ++

Le client avant tout

Au fil des 45 dernières années, nous avons appris à connaître nos clients. Nous savons que votre réussite commerciale dépend de la livraison rapide, précise et juste des pièces et produits. C'est pourquoi nous sommes un fournisseur proactif qui accorde l'attention nécessaire, se tient à vos côtés et comprend votre situation. Un partenaire fiable et durable qui met tout en œuvre pour aider au mieux ses clients.

Possibilités pour les détaillants

En tant que détaillant, vous avez la possibilité de mettre en place un plan de rayonnage avec les produits Protempo dans votre filiale. Vous pouvez choisir les produits que vous voulez y placer. Vous pouvez choisir parmi certains articles de notre gamme de roues, pneus et pièces de remorque. Ce catalogue de vente au détail présente un aperçu des produits pouvant être placés dans un plan de rayonnage.

Produits adaptés au plan de rayonnage

- × Roulettes de transport
- × Roulettes seules
- × Roulettes d'appareil
- × Roulettes de meubles
- × Roues avec pneu en PU
- × Pneumatiques
- × Pièces de remorque

Vous voulez prendre un rendez-vous ?

T +32 (0)53 800 261
M info@protempo.be

Amélioration constante

Nous plaçons la barre très haut pour nous-mêmes. Étant donné que le marché évolue constamment, une adaptation permanente est indispensable. Par conséquent, nous sommes en évolution constante chez Protempo. Nos processus sont optimisés en permanence et notre gamme s'élargit tous les jours avec de nouveaux produits. Nous sommes également en contact régulier avec nos clients afin de savoir comment nous pouvons contribuer encore plus à leur réussite.



Plan de rayonnage Notre service pour votre magasin

Êtes-vous intéressé par un plan de rayonnage avec des produits Protempo dans votre filiale ? Nous sommes heureux de vous aider ! Notre spécialiste de produits sera ravi de venir vous rendre visite pour discuter des différentes possibilités, sans engagement de votre part.

Pourquoi un plan de rayonnage Protempo ?

Si vous choisissez un plan de rayonnage Protempo, vous choisissez un travail sur mesure. L'assortiment de ce catalogue peut être conçu sur mesure pour vous. Nous emballerons les produits sélectionnés dans notre entrepôt. Vous recevrez les produits y compris les étiquettes de rayonnage correctes avec le nom et les informations sur le produit, ainsi que le code-barres. Si vous le souhaitez, notre spécialiste vous aidera à organiser les rayonnages. Après quelques mois, vous ferez une évaluation avec notre spécialiste. Les produits sont-ils bons ? Les quantités sont-elles correctes ? Voulez-vous changer quelque chose ? Tout est possible ! Vous pouvez arranger tout cela en toute simplicité et rapidité avec votre personne de contact habituelle.

Nous pouvons placer les produits dans les rayonnages dont vous disposez déjà, mais nous pouvons également vous fournir de nouveaux rayonnages. A vous de choisir.

Ce que nous vous offrons :








- Un entretien d'orientation ;
- Des conseils quant à la composition de la gamme ;
- Des étiquettes de rayon sur mesure ;
- Un entretien d'évaluation ;
- Éventuellement des rayons complets ;
- Éventuellement des produits livrés dans des emballages blister.














**Vous pouvez également trouver
l'assortiment de ce catalogue sur
www.protempo.be/fr/vente-au-detail**



Exemple d'étiquette de rayonnage

		Roulette pivotante 200 mm série 29 - 12	
	 200x50 mm	Fourche en tôle d'acier zinguée, bande de PU vulcanisé, jante aluminium.	
	 237 mm	Fourche pivotante avec double couronne d'orientation dans la tête pivotante.	
	 135x110 mm		
	 250 kg		
Numéro de produit : 229.206.126.050			
		8 717296 205287	












Légende












 Diamètre de la roue	 Hauteur de construction	 Dimensions fixation à platine	 Palier lisse
 Alésage	 Dimensions fixation à trou central	 Espacement trou central (cœur à cœur)	 Roulement à rouleaux
 Longueur du moyeu		 Capacité de charge	 Roulement à billes












Roulettes de transport série 01 (bande de caoutchouc rigide)

50 - 205 kg

Roulettes pivotantes et fixes avec une fourche en tôle d'acier zinguée, une bande en caoutchouc noir et jante en plastique. Fourche pivotante avec roulement double dans la tête pivotante. Double blocage (roue et pivot).

	Numéro de produit						Roulement
	201.082.156.000	80x25	108	100x85	80x60 / Ø9	50 kg	
	201.102.156.000	100x30	128	100x85	80x60 / Ø9	70 kg	
	201.122.156.000	125x37	155	100x85	80x60 / Ø9	100 kg	
	201.162.156.000	160x40	195	135x100	105x80 / Ø11	135 kg	
	201.202.156.000	200x48	235	135x100	105x80 / Ø11	205 kg	












	Numéro de produit:						Roulement
	201.082.156.500	80x25	108	100x85	80x60 / Ø9	50 kg	
	201.102.156.500	100x30	128	100x85	80x60 / Ø9	70 kg	
	201.122.156.500	125x37	155	100x85	80x60 / Ø9	100 kg	
	201.162.156.500	160x40	195	135x100	105x80 / Ø11	135 kg	
	201.202.156.500	200x48	235	135x100	105x80 / Ø11	205 kg	












	Numéro de produit:						Roulement
	301.082.156.000	80x25	108	100x85	80x60 / Ø9	50 kg	
	301.102.156.000	100x30	128	100x85	80x60 / Ø9	70 kg	
	301.122.156.000	125x37	155	100x85	80x60 / Ø9	100 kg	
	301.162.156.000	160x40	195	135x100	105x80 / Ø11	135 kg	
	301.202.156.000	200x48	235	135x100	105x80 / Ø11	205 kg	












Roulettes de transport série 02 (bande de caoutchouc rigide)

50 - 205 kg

Roulettes pivotantes et fixes avec une fourche en tôle d'acier zinguée, une bande en caoutchouc noir et jante en acier. Fourche pivotante avec roulement double dans la tête pivotante. Double blocage (roue et pivot).

	Numéro de produit:						Roulement
	202.082.156.000	80x25	108	100x85	80x60 / Ø9	50 kg	
	202.102.156.000	100x30	128	100x85	80x60 / Ø9	70 kg	
	202.122.156.000	125x37	155	100x85	80x60 / Ø9	100 kg	
	202.162.156.000	160x40	195	135x100	105x80 / Ø11	135 kg	
	202.202.156.000	200x48	235	135x100	105x80 / Ø11	205 kg	











	Numéro de produit:						Roulement
	202.082.156.500	80x25	108	100x85	80x60 / Ø9	50 kg	
	202.102.156.500	100x30	128	100x85	80x60 / Ø9	70 kg	
	202.122.156.500	125x37	155	100x85	80x60 / Ø9	100 kg	
	202.162.156.500	160x40	195	135x100	105x80 / Ø11	135 kg	
	202.202.156.500	200x48	235	135x100	105x80 / Ø11	205 kg	











	Numéro de produit:						Roulement
	302.082.156.000	80x25	108	100x85	80x60 / Ø9	50 kg	
	302.102.156.000	100x30	128	100x85	80x60 / Ø9	70 kg	
	302.122.156.000	125x37	155	100x85	80x60 / Ø9	100 kg	
	302.162.156.000	160x40	195	135x100	105x80 / Ø11	135 kg	
	302.202.156.000	200x48	235	135x100	105x80 / Ø11	205 kg	











Roulettes de transport série 10 (bande de caoutchouc élastique)

200 - 400 kg

Roulettes pivotantes et fixes avec une fourche en tôle d'acier zinguée, une bande en caoutchouc élastique noir vulcanisé Shore 68 +/- 3 avec jante en aluminium. Fourche pivotante avec roulement double dans la tête pivotante. Double blocage (roue et pivot).

	Numéro de produit:						Roulement
	210.106.156.000	100x40	128	100x85	80x60 / Ø9	200 kg	
	210.126.156.000	125x40	154,5	100x85	80x60 / Ø9	250 kg	
	210.166.156.000	160x50	195	135x110	105x80 / Ø11	325 kg	
	210.206.156.000	200x50	235	135x110	105x80 / Ø11	400 kg	


	Numéro de produit:						Roulement
	210.106.156.500	100x40	128	100x85	80x60 / Ø9	200 kg	
	210.126.156.500	125x40	154,5	100x85	80x60 / Ø9	250 kg	
	210.166.156.500	160x50	195	135x110	105x80 / Ø11	325 kg	
	210.206.156.500	200x50	235	135x110	105x80 / Ø11	400 kg	

	Numéro de produit:						Roulement
	310.106.156.000	100x40	128	100x85	80x60 / Ø9	200 kg	
	310.126.156.000	125x40	154,5	100x85	80x60 / Ø9	250 kg	
	310.166.156.000	160x50	195	135x110	105x80 / Ø11	325 kg	
	310.206.156.000	200x50	235	135x110	105x80 / Ø11	400 kg	

Roulettes de transport série 13 (bande de caoutchouc élastique)

100 - 200 kg























Roulettes pivotantes et fixes avec une fourche en tôle d'acier zinguée, une bande en caoutchouc élastique bleu vulcanisé Shore 70 +/- 3 avec jante en plastique. Fourche pivotante avec roulement double dans la tête pivotante. Double blocage (roue et pivot).












	Numéro de produit:						Roulement
	213.082.156.000	80x35	108	100x85	80x60 / Ø9	100 kg	
	213.102.156.000	100x36	128	100x85	80x60 / Ø9	150 kg	
	213.122.156.000	125x36	154,5	100x85	80x60 / Ø9	200 kg	
	213.126.156.000	125x36	154,5	100x85	80x60 / Ø9	200 kg	
	Numéro de produit:						Roulement
	213.082.156.500	80x35	108	100x85	80x60 / Ø9	100 kg	
	213.102.156.500	100x36	128	100x85	80x60 / Ø9	150 kg	
	213.122.156.500	125x36	154,5	100x85	80x60 / Ø9	200 kg	
	213.126.156.500	125x36	154,5	100x85	80x60 / Ø9	200 kg	
	Numéro de produit:						Roulement
	313.082.156.000	80x35	108	100x85	80x60 / Ø9	100 kg	
	313.102.156.000	100x36	128	100x85	80x60 / Ø9	150 kg	
	313.122.156.000	125x36	154,5	100x85	80x60 / Ø9	200 kg	
	313.126.156.000	125x36	154,5	100x85	80x60 / Ø9	150 kg	

Roulettes de transport série 14 (bande de caoutchouc élastique)

100 - 400 kg

Roulettes pivotantes et fixes avec une fourche en tôle d'acier zinguée, une bande en caoutchouc élastique gris vulcanisé Shore 70 +/- 3. Fourche pivotante avec roulement double dans la tête pivotante. Double blocage (roue et pivot).









	Numéro de produit:						Roulement
	214.086.156.000	80x35	108	100x85	80x60 / Ø9	100 kg	
	214.106.156.000	100x36	128	100x85	80x60 / Ø9	150 kg	
	214.126.156.000	125x36	154,5	100x85	80x60 / Ø9	200 kg	
	214.166.156.000	160x48	195	135x110	105x80 / Ø11	350 kg	
	214.206.156.000	200x48	235	135x110	105x80 / Ø11	400 kg	
	Numéro de produit:						Roulement
	214.086.156.500	80x35	108	100x85	80x60 / Ø9	100 kg	
	214.106.156.500	100x36	128	100x85	80x60 / Ø9	150 kg	
	214.126.156.500	125x36	154,5	100x85	80x60 / Ø9	200 kg	
	214.166.156.500	160x48	195	135x110	105x80 / Ø11	350 kg	
	214.206.156.500	200x48	235	135x110	105x80 / Ø11	400 kg	









	Numéro de produit:						Roulement
	314.086.156.000	80x35	108	100x85	80x60 / Ø9	100 kg	
	314.106.156.000	100x36	128	100x85	80x60 / Ø9	150 kg	
	314.126.156.000	125x36	154,5	100x85	80x60 / Ø9	200 kg	
	314.166.156.000	160x48	195	135x110	105x80 / Ø11	350 kg	
	314.206.156.000	200x48	235	135x110	105x80 / Ø11	400 kg	









Roulettes de transport série 19 (bande de TPE)

70 - 100 kg

Roulettes pivotantes et fixes avec une fourche en tôle d'acier zinguée, une bande en TPE grise avec jante en plastique gris munie de protections filets. Fourche pivotante avec roulement double dans la tête pivotante. Double blocage (roue et pivot).

	Numéro de produit:						Roulement
	219.106.156.000	100x32	128	100x85	80x60 / Ø9	70 kg	
	219.126.156.000	125x32	154,5	100x85	80x60 / Ø9	100 kg	












	Numéro de produit:						Roulement
	219.106.156.500	100x32	128	100x85	80x60 / Ø9	70 kg	
	219.126.156.500	125x32	154,5	100x85	80x60 / Ø9	100 kg	












	Numéro de produit:						Roulement
	319.106.156.000	100x32	128	100x85	80x60 / Ø9	70 kg	
	319.126.156.000	125x32	154,5	100x85	80x60 / Ø9	100 kg	












Roulettes de transport série 29 (bande de PU)

175 - 400 kg

Roulettes pivotantes et fixes avec une fourche en tôle d'acier zinguée, une bande en PU Shore 94 +/- 2 avec jante en aluminium. Fourche pivotante avec roulement double dans la tête pivotante. Double blocage (roue et pivot).

	Numéro de produit:						Roulement
	229.086.156.030	80x30	108	100x85	80x60 / Ø9	175 kg	
	229.106.156.030	100x30	128	100x85	80x60 / Ø9	200 kg	
	229.126.156.040	125x40	154,5	100x85	80x60 / Ø9	250 kg	
	229.166.156.050	160x50	195	135x110	105x80 / Ø11	350 kg	
	229.206.156.050	200x50	235	135x110	105x80 / Ø11	400 kg	















	Numéro de produit:						Roulement
	229.086.156.530	80x30	108	100x85	80x60 / Ø9	175 kg	
	229.106.156.530	100x30	128	100x85	80x60 / Ø9	200 kg	
	229.126.156.540	125x40	154,5	100x85	80x60 / Ø9	250 kg	
	229.166.156.550	160x50	195	135x110	105x80 / Ø11	350 kg	
	229.206.156.550	200x50	235	135x110	105x80 / Ø11	400 kg	















	Numéro de produit:						Roulement
	329.086.156.030	80x30	108	100x85	80x60 / Ø9	175 kg	
	329.106.156.030	100x30	128	100x85	80x60 / Ø9	200 kg	
	329.126.156.040	125x40	154,5	100x85	80x60 / Ø9	250 kg	
	329.166.156.050	160x50	195	135x110	105x80 / Ø11	350 kg	
	329.206.156.050	200x50	25	135x110	105x80 / Ø11	400 kg	















Roulettes de transport série 34 (roues en plastique)

50 - 400 kg

Roulettes pivotantes et fixes avec une fourche en tôle d'acier zinguée, bandage et jante en plastique. Fourche pivotante avec double releaser. Double blocage (roue et pivot).

	Numéro de produit:						Roulement
	234.082.136.025	80x25	106	105x80	80x60 / Ø8,4	50 kg	
	234.102.136.030	100x35	128	105x80	80x60 / Ø9	60 kg	
	234.122.136.037	125x37	155	105x80	80x60 / Ø9	90 kg	
	234.082.156.030	80x30	108	100x85	80x60 / Ø9	130 kg	
	234.102.156.035	100x35	128	100x85	80x60 / Ø9	150 kg	
	234.122.156.035	125x35	154,5	100x85	80x60 / Ø9	180 kg	
	234.152.156.050	150x50	190	135x110	105x80 / Ø11	300 kg	
	234.202.156.050	200x50	237	135x110	105x80 / Ø11	400 kg	












	Numéro de produit:						Roulement
	234.082.136.525	80x25	106	105x80	80x60 / Ø8,4	50 kg	
	234.102.136.530	100x35	128	105x80	80x60 / Ø9	60 kg	
	234.122.136.537	125x37	155	105x80	80x60 / Ø9	90 kg	
	234.082.156.530	80x30	108	100x85	80x60 / Ø9	130 kg	
	234.102.156.535	100x35	128	100x85	80x60 / Ø9	150 kg	
	234.122.156.535	125x35	154,5	100x85	80x60 / Ø9	180 kg	
	234.152.156.550	150x50	190	135x110	105x80 / Ø11	300 kg	
	234.202.156.550	200x50	237	135x110	105x80 / Ø11	400 kg	












	Numéro de produit:						Roulement
	334.082.136.025	80x25	106	105x80	80x60 / Ø8,4	50 kg	
	334.102.136.030	100x35	128	105x80	80x60 / Ø9	60 kg	
	334.122.136.037	125x37	155	105x80	80x60 / Ø9	90 kg	
	334.082.156.030	80x30	108	100x85	80x60 / Ø9	130 kg	
	334.102.156.035	100x35	128	100x85	80x60 / Ø9	150 kg	
	334.122.156.035	125x35	154,5	100x85	80x60 / Ø9	180 kg	
	334.152.156.050	150x50	190	135x110	105x80 / Ø11	300 kg	
	334.202.156.050	200x50	237	135x110	105x80 / Ø11	400 kg	












Roulettes de transport série 34-30 (fourche et platine en inox)

50 - 400 kg

Roulettes pivotantes et fixes avec fourche comprimée en inox. Réalisées avec un bandage et jante en plastique. Double blocage (roue et pivot).

	Numéro de produit:						Roulement
	234.081.306.030	80x30	108	95x80	80x60 / Ø9	130 kg	
	234.101.306.035	100x35	127	95x80	80x60 / Ø9	130 kg	
	234.121.306.035	125x35	155,5	95x80	80x60 / Ø9	130 kg	
	234.151.306.050	150x50	192	129x106	105x80 / Ø11	300 kg	
	234.201.306.050	200x50	240	129x106	105x80 / Ø11	300 kg	

	Numéro de produit:						Roulement
	234.081.306.530	80x30	108	95x80	80x60 / Ø9	130 kg	
	234.101.306.535	100x35	127	95x80	80x60 / Ø9	130 kg	
	234.121.306.535	125x35	155,5	95x80	80x60 / Ø9	130 kg	
	234.151.306.550	150x50	192	129x106	105x80 / Ø11	300 kg	
	234.201.306.550	200x50	240	129x106	105x80 / Ø11	300 kg	

	Numéro de produit:						Roulement
	334.081.306.030	80x30	108	95x80	80x60 / Ø9	130 kg	
	334.101.306.035	100x35	127	95x80	80x60 / Ø9	130 kg	
	334.121.306.035	125x35	154,5	95x80	80x60 / Ø9	130 kg	
	334.151.306.050	150x50	192	129x106	105x80 / Ø11	300 kg	
	334.201.306.050	200x50	240	129x106	105x80 / Ø11	300 kg	

Roulettes de transport série 34-30 (fourche en inox à trou central)

50 - 400 kg

	Numéro de produit:					Roulement
	234.081.300.012	80x30	108	12	130 kg	
	234.101.300.012	100x35	127	12	130 kg	
	234.121.300.012	100x34	154,5	12	130 kg	
	234.151.300.016	150x50	192	16	300 kg	
	234.201.300.016	200x50	240	16	300 kg	

	Numéro de produit:					Roulement
	234.081.300.512	80x30	108	12	130 kg	
	234.101.300.512	100x35	127	12	130 kg	
	234.121.300.512	100x34	154,5	12	130 kg	
	234.151.300.516	150x50	192	16	300 kg	
	234.201.300.516	200x50	240	16	300 kg	

Roulettes de transport série 34-31 (fourche en inox à platine)

50 - 400 kg

Roulettes pivotantes et fixes avec fourche comprimée en inox. Réalisées avec un bandage et jante en plastique. Double blocage (roue et pivot).











	Numéro de produit:						Roulement
	234.081.316.030	80x30	108	105x85	80x60 / Ø9x16	120 kg	
	234.101.316.035	100x35	128	105x85	80x60 / Ø9x16	120 kg	
	234.121.316.035	125x34	154,5	105x85	80x60 / Ø9x16	180 kg	
	234.151.316.045	150x44	192	135x110	105x80 / Ø11x16	300 kg	
	234.201.316.050	200x50	237	135x110	105x80 / Ø11x16	300 kg	











	Numéro de produit:						Roulement
	234.081.316.530	80x30	108	105x85	80x60 / Ø9x16	120 kg	
	234.101.316.535	100x35	128	105x85	80x60 / Ø9x16	120 kg	
	234.121.306.535	125x34	154,5	105x85	80x60 / Ø9x16	180 kg	
	234.151.316.545	150x44	193	135x110	105x80 / Ø11x16	300 kg	
	234.201.316.550	200x50	237	135x110	105x80 / Ø11x16	300 kg	

	Numéro de produit:						Roulement
	334.081.316.030	80x30	108	105x85	80x60 / Ø9x16	120 kg	
	334.101.316.035	100x35	128	105x85	80x60 / Ø9x16	120 kg	
	334.121.316.035	125x34	154,5	105x85	80x60 / Ø9x16	180 kg	
	334.151.316.045	150x44	192	135x110	105x80 / Ø11x16	300 kg	
	334.201.316.050	200x50	237	135x110	105x80 / Ø11x16	300 kg	

Roulettes de transport série 34-31 (fourche en inox à trou central)

50 - 400 kg












	Numéro de produit:					Roulement
	234.081.310.012	80x30	104	12	120 kg	
	234.101.310.012	100x35	124	12	120 kg	
	234.121.310.012	125x34	150,5	12	180 kg	
	234.151.310.016	150x50	188	16	300 kg	
	234.201.310.012	200x50	233	12	300 kg	












	Numéro de produit:					Roulement
	234.081.310.512	80x30	106	12	120 kg	
	234.101.310.512	100x35	124	12	120 kg	
	234.121.310.512	125x34	150,5	12	180 kg	
	234.151.310.516	150x50	188	16	300 kg	
	234.201.310.512	200x50	233	16	300 kg	












Roulettes de transport série 27 (fourche en inox)











120 - 300 kg











Roulettes pivotantes et fixes avec fourche comprimée en inox. Réalisées avec une bande TPU bleue Shore 97 +/- 3 avec jante en plastique. Fourche pivotante avec double releaser. Double blocage (roue et pivot).

	Numéro de produit:						Roulement
	227.081.306.001	80x30	108	95x80	80x60 / Ø9	120 kg	
	227.101.306.001	100x30	127	95x80	80x60 / Ø9	130 kg	
	227.121.306.001	125x35	155,5	95x80	80x60 / Ø9	130 kg	
	227.151.306.001	150x40	192	129x106	105x80 / Ø11	300 kg	
	227.201.306.001	200x50	240	129x106	105x80 / Ø11	300 kg	

	Numéro de produit:						Roulement
	227.081.306.501	80x30	108	95x80	80x60 / Ø9	120 kg	
	227.101.306.501	100x30	127	95x80	80x60 / Ø9	130 kg	
	227.121.306.501	125x35	155,5	95x80	80x60 / Ø9	130 kg	
	227.151.306.501	150x40	192	129x106	105x80 / Ø11	300 kg	
	227.201.306.501	200x50	240	129x106	105x80 / Ø11	300 kg	











	Numéro de produit:						Roulement
	327.081.306.001	80x30	108	95x80	80x60 / Ø9	120 kg	
	327.101.306.001	100x30	127	95x80	80x60 / Ø9	130 kg	
	327.121.306.001	125x35	155,5	95x80	80x60 / Ø9	130 kg	
	327.151.306.001	150x40	192	129x106	105x80 / Ø11	300 kg	
	327.201.306.001	200x50	240	129x106	105x80 / Ø11	300 kg	

	Numéro de produit:					Roulement
	227.081.300.001	80x30	108	12 mm	120 kg	
	227.101.300.001	100x30	127	12 mm	130 kg	
	227.121.300.001	125x35	155,5	12 mm	130 kg	
	227.151.300.001	150x40	192	12 mm	300 kg	
	227.201.300.001	200x50	240	12 mm	300 kg	











	Numéro de produit:					Roulement
	227.081.300.501	80x30	108	12 mm	120 kg	
	227.101.300.501	100x30	127	12 mm	130 kg	
	227.121.300.501	125x35	155,5	12 mm	130 kg	
	227.151.300.501	150x40	192	12 mm	300 kg	
	227.201.300.501	200x50	240	12 mm	300 kg	

Roulettes seules











Roulette avec jante en plastique noir et bandage en caoutchouc noir

	Numéro de produit:					Roulement
	101.082.120.000	80x25	40	12	50 kg	
	101.102.120.000	100x30	40	12	70 kg	
	101.122.150.000	125x37	50	15	100 kg	
	101.162.200.000	160x40	60	20	135 kg	
	101.202.200.000	200x48	60	20	205 kg	











Roulette avec jante en acier et bandage en caoutchouc noir

	Numéro de produit:					Roulement
	102.082.120.000	80x27	40	12	50 kg	
	102.102.120.000	100x30	40	12	70 kg	
	102.122.150.000	125x37	50	15	100 kg	
	102.162.200.000	160x40	59	20	135 kg	
	102.202.200.000	200x48	59	20	205 kg	









Roulette en plastique

	Numéro de produit:					Roulement
	134.082.120.030	80x30	40	12	130 kg	
	134.102.120.035	100x35	40	12	150 kg	
	134.122.150.035	125x35	48	15	200 kg	
	134.152.200.050	150x50	60	20	300 kg	
	134.202.200.050	200x50	60	20	400 kg	









Roulette avec jante en polyamide et bandage en polyuréthane bleu

	Numéro de produit:					Roulement
	127.081.120.001	80x30	40	12	120 kg	
	127.101.120.001	100x30	40	12	180 kg	
	127.121.150.001	125x35	49	15	230 kg	
	127.151.200.001	150x40	60	20	400 kg	
	127.201.200.001	200x50	58	20	600 kg	








Roulette avec jante en plastique et bandage en TPE gris

	Numéro de produit:					Roulement
	668.501.080.000	50x20	23	8	40 kg	
	668.751.080.000	75x26	26	8	60 kg	
	668.101.120.000	100x25	28	12	80 kg	

Roulette avec jante en plastique et bandage en TPE gris










	Numéro de produit:					Roulement
	669.106.080.000	100x32	36	8	90 kg	
	669.126.080.000	125x32	36	8	100 kg	
	669.156.080.000	150x32	36	8	110 kg	










Gallet avec jante en fonte et bandage en polyuréthane orange










	Numéro de produit:					Roulement
	128.036.080.025	35x25	25	8	100 kg	
	128.056.100.025	50x25	25	10,3	150 kg	









Roulettes d'appareil avec palier lisse, série 68-60
40 - 65 kg









Roulettes pivotantes et fixes avec une fourche zinguée à platine ou à trou central. Réalisées avec une bande TPU grise Shore 70 +/- 5 avec jante en plastique. Double blocage (roue et pivot).

	Numéro de produit:						Roulement
	468.501.606.000	50x20	70	60x60	49x49 / 39x39 / Ø6,3	40 kg	
	468.751.606.000	75x25	99	60x60	48x48 / 38x38 / Ø6,3	60 kg	
	468.101.606.000	100x25	121	60x60	48x48 / 38x38 / Ø6,3	65 kg	

	Numéro de produit:						Roulement
	468.501.606.300	50x20	70	60x60	49x49 / 39x39 / Ø6,3	40 kg	
	468.751.606.300	75x25	99	60x60	48x48 / 38x38 / Ø6,3	60 kg	
	468.101.606.300	100x25	121	60x60	48x48 / 38x38 / Ø6,3	65 kg	

	Numéro de produit:						Roulement
	568.501.606.000	50x20	70	60x60	49x49 / 39x39 / Ø6,3	40 kg	
	568.751.606.000	75x25	99	60x60	48x48 / 38x38 / Ø6,3	60 kg	
	568.101.606.000	100x25	121	60x60	48x48 / 38x38 / Ø6,3	65 kg	










	Numéro de produit:					Roulement
	468.501.600.000	50x20	70	10,3	40 kg	
	468.751.600.000	75x25	99	10,3	60 kg	
	468.101.600.000	100x25	121	10,3	65 kg	










	Numéro de produit:					Roulement
	468.501.600.300	50x20	70	10,3	40 kg	
	468.751.600.300	75x25	99	10,3	60 kg	
	468.101.600.300	100x25	121	10,3	65 kg	










Roulettes d'appareil avec roulement à billes, série 68-60









40 - 65 kg









Roulettes pivotantes et fixes avec une fourche zinguée à platine ou à trou central. Réalisées avec une bande TPU grise Shore 70 +/- 5 avec jante en plastique. Double blocage (roue et pivot).

	Numéro de produit:						Roulement
	468.506.606.000	50x20	70	60x60	49x49 / 39x39 / Ø6,3	40 kg	
	468.756.606.000	75x25	99	60x60	48x48 / 38x38 / Ø6,3	60 kg	
	468.106.606.000	100x25	121	60x60	48x48 / 38x38 / Ø6,3	65 kg	

	Numéro de produit:						Roulement
	468.506.606.300	50x20	70	60x60	49x49 / 39x39 / Ø6,3	40 kg	
	468.756.606.300	75x25	99	60x60	48x48 / 38x38 / Ø6,3	60 kg	
	468.106.606.300	100x25	121	60x60	48x48 / 38x38 / Ø6,3	65 kg	

	Numéro de produit:						Roulement
	568.506.606.000	50x20	70	60x60	49x49 / 39x39 / Ø6,3	40 kg	
	568.756.606.000	75x25	99	60x60	48x48 / 38x38 / Ø6,3	60 kg	
	568.106.606.000	100x25	121	60x60	48x48 / 38x38 / Ø6,3	65 kg	









	Numéro de produit:					Roulement
	468.506.600.000	50x20	70	10,3	40 kg	
	468.756.600.000	75x25	99	10,3	60 kg	
	468.106.600.000	100x25	121	10,3	65 kg	









	Numéro de produit:					Roulement
	468.506.600.300	50x20	70	10,3	40 kg	
	468.756.600.300	75x25	99	10,3	60 kg	
	468.106.600.300	100x25	121	10,3	65 kg	

Roulettes d'appareil avec palier lisse, série 68-62









60 - 90 kg









Double roulettes pivotantes avec une fourche zinguée à platine. Réalisées avec une bande TPU grise Shore 70 +/- 5 avec jante en plastique. Double blocage (roue et pivot).

	Numéro de produit:						Roulement
	468.501.626.000	50x20	71	60x60	48x48 / 38x38 / Ø6,3	60 kg	
	468.751.626.000	75x25	101	60x60	47x47 / 36x36 / Ø6,2	90 kg	

	Numéro de produit:						Roulement
	468.501.626.300	50x20	71	60x60	48x48 / 38x38 / Ø6,3	60 kg	
	468.751.626.300	75x25	101	60x60	47x47 / 36x36 / Ø6,2	90 kg	









Roulettes d'appareil avec roulement à billes, série 68-62









	Numéro de produit:						Roulement
	468.506.626.000	50x20	71	60x60	49x49 / 39x39 / Ø6,3	60 kg	
	468.756.626.000	75x25	101	60x60	47x47 / 36x36 / Ø6,2	90 kg	








	Numéro de produit:						Roulement
	468.506.626.300	50x20	71	60x60	49x49 / 39x39 / Ø6,3	60 kg	
	468.756.626.300	75x25	101	60x60	47x47 / 36x36 / Ø6,2	90 kg	








Roulettes d'appareil série 68-60 et 68-62 (version noire, série Nero)








Roulettes pivotantes à simple et double galet avec fourche en tôle d'acier, à platine et à trou central. Réalisées avec bande TPE grise Shore 70 +/- 5 avec jante en plastique. Double blocage (roue et pivot).








	Numéro de produit:						Roulement
	468.501.606.001	50x20	70,5	60x60	39x39 / Ø6,3	40 kg	
	468.751.606.001	75x25	99	60x60	48x48 / 38x38 / Ø6,3	60 kg	

	Numéro de produit:						Roulement
	468.501.606.301	50x20	70,5	60x60	49x49 / 39x39 / Ø6,3	40 kg	
	468.751.606.301	75x25	99	60x60	48x48 / 38x38 / Ø6,3	60 kg	

	Numéro de produit:						Roulement
	468.751.626.001	75x20	101	60x60	47x47 / 36x36 / Ø6,2	90 kg	

	Numéro de produit:						Roulement
	468.751.626.301	75x20	101	60x60	47x47 / 36x36 / Ø6,2	90 kg	










	Numéro de produit:					Roulement
	468.501.620.001	50x20	71	10,5	60 kg	
	468.751.620.001	75x25	99	10,5	90 kg	










	Numéro de produit:					Roulement
	468.501.620.301	50x20	71	10,5	60 kg	
	468.751.620.301	75x25	99	10,5	90 kg	









Roulettes d'appareil avec roulement à billes, série 69-61









90 - 130 kg

Roulettes pivotantes avec fourche en tôle d'acier zinguée à platine. Réalisées avec bande TPE grise Shore 70 +/- 5 avec jante en plastique. Double blocage (roue et pivot).

	Numéro de produit:						Roulement
	469.106.616.000	100x32	135	77x67	49x59 / Ø8,5	90 kg	
	469.126.616.000	125x32	160	77x67	49x59 / Ø8,5	110 kg	
	469.156.616.000	150x32	184	77x67	49x59 / Ø8,5	130 kg	

	Numéro de produit:						Roulement
	469.106.616.300	100x32	135	77x67	49x59 / Ø8,5	90 kg	
	469.126.616.300	125x32	160	77x67	49x59 / Ø8,5	110 kg	
	469.156.616.300	150x32	184	77x67	49x59 / Ø8,5	130 kg	












	Numéro de produit:					Roulement
	469.106.610.000	100x32	135	10,3	90 kg	
	469.126.610.000	125x32	160	10,3	110 kg	
	469.156.610.000	150x32	184	10,3	130 kg	








	Numéro de produit:					Roulement
	469.106.610.300	100x32	135	10,3	90 kg	
	469.126.610.300	125x32	160	10,3	110 kg	
	469.156.610.300	150x32	184	10,3	130 kg	













Roulettes d'appareil série 65 (roues en plastique)

10 - 50 kg

Roulettes pivotantes et fixes avec une fourche en tôle d'acier zinguée à platine. Réalisées avec bandage et jante en plastique.

	Numéro de produit:						Roulement
	465.251.446.000	25x12	35	35x30	28x23 / Ø4,2	10 kg	
	465.321.446.000	32x14	42	38x32	30x24 / Ø4,2	20 kg	
	465.381.446.000	38x17	50	46x38	36x28 / Ø5,3	30 kg	
	465.451.446.000	45x18	62,5	59x47	46x35 / Ø6,5	45 kg	
	465.501.446.000	50x20	65	59x47	46x35 / Ø6,5	50 kg	











	Numéro de produit:					Roulement
	468.501.440.000	50x18	69	11	50 kg	
	465.501.440.000	50x18	69	11	50 kg	









	Numéro de produit:						Roulement
	565.151.526.000	15x12	17,0	30x17	35 kg		
	565.251.526.000	25x12	28,5	40,5x19	35 kg		
	565.321.526.000	32x14	34,0	45,5x20	40 kg		
	565.381.526.000	38x14	45,5	68x25	50 kg		
	565.451.526.000	45x18	49,0	68x25	50 kg		
	565.501.526.000	50x20	51,5	68x25	50 kg		

Roulettes d'appareil série 68 (bande de TPE gris)

10 - 50 kg

Roulettes pivotantes et fixes avec une fourche en tôle d'acier zinguée à platine. Réalisées avec bande TPE Shore 65 +/- 5 avec jante en plastique.









	Numéro de produit:						Roulement
	468.251.446.000	25x12	35	35x30	28x23 / Ø4,2	10 kg	
	468.321.446.000	32x14	42	38x32	30x24 / Ø4,2	20 kg	
	468.381.446.000	38x17	50	46x38	36x28 / Ø5,3	30 kg	
	468.501.446.000	50x20	65	59x47	46x35 / Ø6,5	50 kg	









	Numéro de produit:					Roulement
						
	568.251.526.000	25x12	28,5	40,5x19	35 kg	
	568.321.526.000	32x14	34	45,5x20	40 kg	
	568.501.526.000	50x20	51,5	68x25	50 kg	








Roulettes d'appareil série 28 (bande PU)








100 - 150 kg








Roulettes pivotantes avec une fourche zinguée en acier embouti à platine ou à trou central. Réalisées avec une bande PU orange Shore 92 + / - 2 avec jante en fonte. Equipées d'une couronne d'orientation avec double roulement à billes.

	Numéro de produit:						Roulement
	228.036.236.025	35x25	58	60x60	48x48 / 38x38 / Ø6,3	100 kg	
	228.056.236.025	50x25	70	90x66	48x48 / 38x38 / Ø6,3	150 kg	

	Numéro de produit:						Roulement
	228.036.236.625	35x25	58	60x60	48x48 / 38x38 / Ø6,3	100 kg	
	228.056.236.625	50x25	70	90x66	48x48 / 38x38 / Ø6,3	150 kg	

	Numéro de produit:					Roulement
	228.036.230.025	35x25	58	11	100 kg	
	228.056.230.025	50x25	70	13	150 kg	









	Numéro de produit:					Roulement
	228.036.230.625	35x25	58	11	100 kg	
	228.056.230.625	50x25	70	13	150 kg	









	Numéro de produit:						Roulement
	328.036.236.025	35x25	58	60x60	48x48 / 38x38 / Ø6,3	100 kg	









Roulettes compactes série 29 (bande PU)

10 - 50 kg

Roulettes pivotantes et fixes avec une fourche en tôle d'acier à platine. Réalisées avec une bande PU rouge-marron Shore 94 +/- 2 avec jante en aluminium. La fourche est pourvue d'une laque à immersion électrostatique. Simple blocage (roue).









	Numéro de produit:						Roulement
	229.066.266.000	65x50	95	105x85	80/77x60 / Ø9	400 kg	
	229.076.266.000	75x50	105	105x85	80 / 77x60 / Ø9	450 kg	









	Numéro de produit:						Roulement
	229.066.266.600	65x50	95	105x85	80/77x60 / Ø9	400 kg	
	229.076.266.600	75x50	105	105x85	80/77x60 / Ø9	450 kg	









	Numéro de produit:						Roulement
	329.066.266.000	65x50	95	105x85	80/77x60 / Ø9	400 kg	
	329.076.266.000	75x50	105	105x85	80/77x60 / Ø9	450 kg	

Roulettes compactes série 33 (PA)

Roulettes pivotantes et fixes avec une fourche en tôle d'acier à platine. Réalisées avec un bandage et jante en plastique noir. La fourche est pourvue d'une laque à immersion électrostatique. Simple blocage (roue).

	Numéro de produit:						Roulement
	233.066.266.000	65x50	95	105x85	80/77x60 / Ø9	500 kg	
	233.076.266.000	75x50	105	105x85	80/77x60 / Ø9	600 kg	











	Numéro de produit:						Roulement
	233.066.266.600	65x50	95	105x85	80/77x60 / Ø9	500 kg	
	233.076.266.600	75x50	105	105x85	80/77x60 / Ø9	600 kg	

	Numéro de produit:						Roulement
	333.066.266.000	65x50	95	105x85	80/77x60 / Ø9	500 kg	
	333.076.266.000	75x50	105	105x85	80/77x60 / Ø9	600 kg	











Roues de guidage

10 - 50 kg


Roues de guidage fabriquées avec une bande PU Shore 92 +/- 3. Équipées d'un roulement à billes.


	Numéro de produit:					Roulement
	130.036.080.011	30x11	8	7	20 kg	
	130.046.100.015	40x15	10	8	30 kg	
	130.056.100.015	50x15	10	9	50 kg	
	130.056.120.020	50x20	12	10	60 kg	
	130.076.200.025	75x25	20	14	75 kg	

Roues de guidage fabriquées avec une bande POM Shore D 70 +/- 3. Équipées d'un roulement à billes.

	Numéro de produit:					Roulement
	132.036.080.014	30x14	8	7	30 kg	
	132.046.100.016	40x16	10	9	70 kg	
	132.056.100.015	50x15	10	9	100 kg	
	132.066.150.025	60x25	15	11	150 kg	
	132.076.200.025	70x25	20	14	200 kg	






Fixation de l'extenseur

	Numéro de produit:	La description
	400.260.018.020	Support à expansion pour tube rond 18-20 mm
	400.260.021.023	Support à expansion pour tube rond 21-23 mm
	400.260.024.027	Support à expansion pour tube rond 24-27 mm
	400.260.028.031	Support à expansion pour tube rond 28-31 mm






	Numéro de produit:	La description
	400.270.018.020	Support à expansion pour tube carré 18-20 mm
	400.270.021.023	Support à expansion pour tube carré 21-23 mm
	400.270.024.027	Support à expansion pour tube carré 24-27 mm
	400.270.028.031	Support à expansion pour tube carré 28-31 mm

Roulettes de meubles






Roulette double en plastique avec bandage dur, sans fixation

	Numéro de produit:				Roulement
	465.361.730.007	36x12	37	50 kg	






Roulette double en plastique avec bandage souple, sans fixation

	Numéro de produit:				Roulement
	474.361.730.007	36x12	37	50 kg	






Roulette double en plastique avec bandage souple, incl. fixation, ensemble de 4 pièces

	Numéro de produit:				Roulement
	474.361.733.048	36x12	37	50 kg	






Roulette double en plastique avec bandage souple, incl. fixation, ensemble de 4 pièces

	Numéro de produit:				Roulement
	474.361.736.048	36x12	37	50 kg	






Roulette double en plastique avec bandage dur, sans fixation

	Numéro de produit:				Roulement
	465.501.680.007	50x13	61	50 kg	






Roulette double en plastique avec bandage souple, sans fixation

	Numéro de produit:				Roulement
	474.501.680.207	50x13	61	50 kg	


Roulette double en plastique avec bandage souple, incl. fixation, ensemble de 4 pièces


	Numéro de produit:				Roulement
	474.501.683.048	50x12	56	50 kg	

Roulette double en plastique avec bandage souple, incl. fixation, ensemble de 4 pièces

	Numéro de produit:				Roulement
	474.501.686.240	50x12	56	50 kg	







Axes pour roulettes de meubles







	Numéro de produit:	VPE	
	405.000.007.007	2	Tige filetée M8x20 – 9x21
	405.000.004.003	2	Tige filetée M10x15 – 9x21

	Numéro de produit:	VPE	
	405.000.006.007	2	Axe sur embase de fixation 36,5x36,5 – 9x21

Roulette pivotante et fixe à vérin







Roulette pivotante et fixe avec une fourche en tôle d'acier zinguée. Réalisée avec une bande TPE grise non rayée et jante en plastique. Équipée d'un double roulement à billes. Avec une charge de 5 kg ou plus, le vérin est comprimé (environ 22 mm) de manière à ce que, par exemple, un escalier soit fixé au sol.

Roulette pivotante à vérin	Numéro de produit:					Roulement
						
	468.506.606.099	50x18	150	59x48	40 kg	







Roulette fixe à vérin	Numéro de produit:					Roulement
						
	568.506.606.100	50x18	150	59x48	40 kg	

Roulette de portail à vérin





Roulette portail avec une fourche en tôle d'acier zinguée avec vérin réglable. Réalisée avec une bande de caoutchouc noir et jante en plastique.

Roulette de portail à vérin	Numéro de produit:					Roulement
						
	301.101.026.000	100x30	400	255x30 et 220 / Ø8	70 kg	

Roulette portail avec une fourche en tôle d'acier zinguée avec vérin réglable. Réalisée avec une bande de caoutchouc gris et jante en plastique.
















Roulette de portail à vérin	Numéro de produit:					Roulement
						
	311.101.026.000	100x30	400	255x30 et 220 / Ø8	70 kg	

Légende










 Diamètre du pneu	 Longueur du moyeu	 Palier lisse
 Alésage	 Capacité de charge	 Roulement à rouleaux
		 Roulement à billes

Roues avec pneu en PU, Shore 85








Roue avec pneu à profil de bloc monté sur jante en plastique

	Numéro de produit:					Couleur	Roulement
	153.262.200.275	3.00 x 4	75 mm	20 mm	125 kg		
	153.262.200.475	3.00 x 4	75 mm	20 mm	125 kg		
	153.262.250.275	3.00 x 4	75 mm	25 mm	125 kg		
	153.402.200.375	4.00 x 8	75 mm	20 mm	175 kg		
153.402.250.375	4.00 x 8	75 mm	25mm	175 kg			










Roue de brouette avec pneu PU à profil de bloc monté sur jante en plastique avec essieu

	Numéro de produit:					Couleur	Roulement
	153.402.125.375	4.00 x 8	125 mm	20 mm	175 kg		
	153.402.130.375	4.00 x 8	130 mm	20 mm	175 kg		










Roue avec pneu PU profil de bloc monté sur jante en acier

	Numéro de produit:					Couleur	Roulement
	153.262.200.075	3.00 x 4	75 mm	20 mm	100 kg		


Roue avec pneu PU à profil linéaire monté sur jante en acier

	Numéro de produit:					Couleur	Roulement
	153.402.200.275	4.00 x 8	75 mm	20 mm	200 kg		
	153.402.250.275	4.00 x 8	75 mm	25 mm	200 kg		

Roue de brouette avec pneu PU à profil linéaire monté sur jante en acier avec essieu








	Numéro de produit:					Couleur	Roulement
	153.402.125.075	4.00 x 8	125 mm	20 mm	200 kg		
	153.402.130.075	4.00 x 8	130 mm	20 mm	200 kg		

Caches autobloquants








	Numéro de produit:	
	811.700.020.000	Caches autobloquants avec capuchon en inox Ø20 mm (4 pièces) intérieur en acier verni
	811.700.025.000	Caches autobloquants avec capuchon en inox Ø25 mm (4 pièces) intérieur en acier verni

Roues pneumatiques







Pneu avec jante en acier, 2 plis, profil de bloc

	Numéro de produit:					Roulement
	146.262.200.232	3.00 x 4	75 mm	20	110 kg	
	146.262.250.223	3.00 x 4	75 mm	25	110 kg	














Pneu avec jante en acier, 4 plis, profil de bloc

	Numéro de produit:					Roulement
	146.262.200.423	3.00 x 4	75 mm	20	110 kg	
	146.262.250.423	3.00 x 4	75 mm	25	110 kg	














Pneu à profil linéaire avec jante en acier, avec essieu 130mm pour brouette, 2 plis, roulement à billes

	Numéro de produit:					Roulement
	147.406.130.221	4.00 x 8	130 mm	M12	165 kg	










Pneu à profil linéaire avec jante en plastique

	Numéro de produit:					Couleur	Roulement
	152.262.200.221	3.00 x 4	75 mm	20	70 kg		
	152.262.250.221	3.00 x 4	75 mm	25	70 kg		
	152.262.200.421	3.00 x 4	75 mm	20	110 kg		
	152.262.250.421	3.00 x 4	75 mm	25	110 kg		







Pneu à profil de bloc avec jante en plastique

	Numéro de produit:					Couleur	Roulement
	152.262.200.223	3.00 x 4	75 mm	20	70 kg		
	152.262.250.223	3.00 x 4	75 mm	25	70 kg		
	152.262.200.423	3.00 x 4	75 mm	20	110 kg		
	152.262.250.423	3.00 x 4	75 mm	25	110 kg		








Pneu à profil linéaire (2 plis) monté sur jante en plastique avec essieu

	Numéro de produit:					Couleur	Roulement
	152.402.130.221	4.00 x 8	130 mm	M12	165 kg		
	152.402.200.100	4.00 x 8	75 mm	20	70 kg		



Pneu à profil linéaire (4 plis) monté sur jante en plastique avec essieu

	Numéro de produit:					Roulement
	152.402.130.421	4.00x8	220 mm	M12	165 kg	



Jante en acier, pneus en caoutchouc solide

	Numéro de produit:					Roulement
	143.266.200.085	3.00 x 4	75 mm	20	200 kg	
	143.406.250.180	3.00 x 8	80 mm	25	400 kg	



Pneus intérieurs et extérieurs à profil linéaire

	Numéro de produit:		
	800.300.400.221	3.00 x 4	Jeu 3.00-4 2PR S-2301 / JS87
	800.300.400.421	3.00 x 4	Jeu 3.00-4 4PR S-2301 / JS87



Pneus intérieurs et extérieurs à profil de bloc

	Numéro de produit:		
	800.300.400.223	3.00 x 4	Jeu 3.00-4 2PR S-2303 / JS87
	800.300.400.423	3.00 x 4	Jeu 3.00-4 4PR S-2303 / JS87



Pneus intérieurs et extérieurs à profil linéaire

	Numéro de produit:		
	800.400.800.221	4.00 x 8	Jeu 4.00-8 2PR S-2301 / TR13
	800.400.800.421	4.00 x 8	Jeu 4.00-8 4PR S-2301 / TR13



Pneus intérieurs et extérieurs à profil de bloc

	Numéro de produit:		
	800.400.800.222	4.00 x 8	Jeu 4.00-8 2PR S-2202 / TR13
	800.400.800.422	4.00 x 8	Jeu 4.00-8 4PR S-2202 / TR13

Chambre à air


	Numéro de produit:		
	801.400.300.013	3.00 x 4	Chambre à air en butyl avec valve TR13
	801.400.300.087	3.00 x 4	Chambre à air en butyl avec valve JS87
	801.400.300.277	3.00 x 4	Chambre à air en butyl avec valve DIN 7777


Chambre à air


	Numéro de produit:		
	801.800.400.013	4.00 x 8	Chambre à air en butyl avec valve TR13
	801.800.400.087	4.00 x 8	Chambre à air en butyl avec valve TR87


Pièces de remorque


	Numéro de produit:	Description
		
	882.000.418.901	Prise à 7 pôles, plastique, pliable, raccord à vis
		
	882.000.774.086	Prise 7 pôles aluminium, raccord à vis
		
	882.000.411.385	Prise 13 pôles plastique, raccord à vis
		
	882.503.130.909	Mini adaptateur voiture 13 pôles (système Jaeger) - remorque à 7 pôles
		
	882.503.130.919	Mini adaptateur voiture 7 pôles - remorque à 13 pôles (système Jaeger)
		
	882.000.410.788	Boite de branchement plastique, à 7 pôles
		
	882.000.410.123	Boite de branchement aluminium à 7 pôles
		
	882.000.401.385	Boîte de branchement 13 pôles avec interrupteur de feux de brouillard et joint d'étanchéité
		
	882.180.000.150	Câble d'extension Radex à 7 pôles, 1 mètre


	Numéro de produit:	Description
		
	882.003.008.250	Câble en spirale à 8 pôles, 2,5 mètres, prise en plastique à 13 pôles


	Numéro de produit:	Description
		
	882.003.010.350	Câble en spirale à 7 pôles, 3,5 mètres, prises en plastique


	Numéro de produit:	Description
		
	882.003.011.350	Câble en spirale à 7 pôles, 3,5 mètres, prises en aluminium


	Numéro de produit:	Description
		
	884.050.014.000	Fixation pour câble de sécurité sur voiture


	Numéro de produit:	Description
		
	884.050.010.000	Fixation pour câble de sécurité sur timon


	Numéro de produit:	Description
		
	884.050.012.000	Support de prise 7 et 13 pôles en plastique bleu


	Numéro de produit:	Description
		
	884.050.015.001	Câble de sécurité de tête d'attelage avec support de prise 7 pôles


	Numéro de produit:	Description
		
	884.455.480.000	Collier d'amarrage Novio avec embase zingué


	Numéro de produit:	Description
		
	884.463.081.100	Collier d'amarrage Novio en deux parties zinguées


	Numéro de produit:	Description
		
	884.006.016.000	Set de cames soudables brut 65mm + 35mm (par 2 pièces)


	Numéro de produit:	Description
		
	884.220.020.200	Crochet de carrosserie, version a visser, zingué


	Numéro de produit:	Description
		
	884.220.050.000	Set de crochets soudables brut (par 4 pièces)


	Numéro de produit:	Description
		
	884.604.050.922	Serrure de caisse réglable avec crochet de verrouillage


	Numéro de produit:	Description
		
	884.350.350.100	Loquet de verrouillage à ressort version à visser Ø12 zingué, longueur 158 mm


	Numéro de produit:	Description
		
	884.001.110.270	Crochet de verrouillage nr. 0 gauche zingué, plaque de fixation 60x60mm


	Numéro de produit:	Description
		
	884.011.110.270	Crochet de verrouillage nr. 0 droit zingué, plaque de fixation 60x60mm


	Numéro de produit:	Description
		
	884.011.350.100	Loquet de verrouillage à ressort version à visser, Ø12, zingué


	Numéro de produit:	Description
		
	884.604.000.213	Fermeture á serrage (avec goupille solide) zingué


	Numéro de produit:	Description
		
	884.002.110.270	Cillet vissable nr. 0, avec 3 trous de fixation


	Numéro de produit:	Description
		
	884.001.127.270	Crochet de verrouillage nr1 gauche zingué, plaque de fixation 70mm x 70mm


	Numéro de produit:	Description
		
	884.011.127.270	Crochet de verrouillage nr1 droit zingué, plaque de fixation 70mm x 70mm


	Numéro de produit:	Description
		
	884.002.127.270	Cillet vissable nr. 1, avec 3 trous de fixation


	Numéro de produit:	Description
		
	884.604.000.200	Fermeture à serrage zinguée


	Numéro de produit:	Description
		
	884.604.604.800	Fermeture à serrage avec cillet de sécurité et support, zingué


	Numéro de produit:	Description
		
	884.356.043.400	Fermeture excentrique avec cran de sécurité, version à visser, zinguée

	Numéro de produit:	Description
		
	884.005.310.000	Charnière de couvercle profilée en M, zinguée, longueur 310mm


	Numéro de produit:	Description
		
	885.060.065.000	Charnière de porte droite avec goupille en acier, 60mm X 60mm. Non démontable.


	Numéro de produit:	Description
		
	884.576.621.200	Fermeture d'angle avec ressort de sécurité en inox nr. 1, gauche


	Numéro de produit:	Description
		
	884.576.622.200	Fermeture d'angle avec ressort de sécurité en inox nr. 1, droite


	Numéro de produit:	Description
		
	886.151.300.000	Tête d'attelage Winterhoff WW30 K+Z universelle (Ø35-51mm) Portée maximale autorisée : 3000kg


	Numéro de produit:	Description
		
	886.060.140.000	Tête d'attelage KNOTT KQ14B : Ø60mm Portée maximale autorisée : 1400kg


	Numéro de produit:	Description
		
	886.160.140.000	Tête d'attelage KNOTT K14B : Ø60mm Portée maximale autorisée : 1400kg


	Numéro de produit:	Description
		
	877.000.233.000	Antivol Winterhoff modèle boîte Safety Box XL. Non utilisable sur voiture.


	Numéro de produit:	Description
		
	877.000.230.100	Antivol modèle boîte avec cadenas inox


	Numéro de produit:	Description
		
	877.000.240.100	Antivol Trailer lock avec cadenas inox. Utilisable sur voiture


	Numéro de produit:	Description
		
	884.120.100.025	Loqueteau de verrouillage de coffre gauche-droite, zinc jaune CR3+, 125 x 25mm

	Numéro de produit:	Description
	879.200.506.682	Roue jockey basculante automatique Novio, Ø60mm, 200x60mm Capacité de charge : 500kg


	Numéro de produit:	Description
	879.200.600.682	Roue jockey basculante automatique Novio, Ø60mm, 200x60mm Capacité de charge : 500kg


	Numéro de produit:	Description
	879.200.500.888	Roue jockey Ø48mm, jante en acier, 200x50mm, capacité de charge: 150 kg


	Numéro de produit:	Description
	879.000.004.888	Sabot de denver zingué pour roue jockey à visser Ø48mm


	Numéro de produit:	Description
	899.100.000.000	Câble de sécurité KNOTT, 1055mm, avec anneau de rupture


	Numéro de produit:	Description
	899.692.690.003	Soufflet de timon Knott Ø55 X 150mm. Pour KF7,5 jusqu'à KF35


	Numéro de produit:	Description
	901.200.100.001	Boule d'attelage standard, boule 50mm


	Numéro de produit:	Description
	884.141.610.200	Boule d'attelage Novio avec écrou zingué


	Numéro de produit:	Description
	856.000.100.004	Coffre plastique Novio, 770mm x 355mm x 370mm
	856.000.100.014	Coffre moyen plastique Novio, 620mm x 300mm x 350mm


	Numéro de produit:	Description
		
	856.900.300.350	Coffre verrouillable aluminium 900x300x350mm


	Numéro de produit:	Description
		
	856.760.300.237	Boîte à outils aluminium 760mm x 300mm x 235mm, serrure intégrée


	Numéro de produit:	Description
		
	877.000.310.001	Cache Winterhoff pour boule d'attelage. Boîte de 24 pièces


	Numéro de produit:	Description
		
	884.024.120.000	Set de fixation inox de plaque d'immatriculation (2 pièces)


	Numéro de produit:	Description
		
	882.010.080.230	Lampe de travail à LED 10-30 V DC 25W, câble 470mm, 109x111x35mm


	Numéro de produit:	Description
		
	882.009.094.120	Girophare halogène AJBA 12V 55W fixation à insérer

	Numéro de produit:	Description
		
	882.010.228.170	Lampe de travail à LED 12-36V, 8W, câble 28cm, 70x70,2mm


	Numéro de produit:	Description
		
	882.021.740.000	feu arrière 99,5x93x39,5mm, LED 12/24 V, universel, câble 100cm


	Numéro de produit:	Description
		
	882.023.700.001	Antibrouillard WAS 108x48x23mm, LED 12-24V, câble 500mm


	Numéro de produit:	Description
	882.020.309.000	Feu de position WAS 309, DC câble 500mm 2x0,75mm


	Numéro de produit:	Description
	882.020.031.659	Feu de position Aspöck Flexipoint LED blanc, DC câble 500mm

	Numéro de produit:	Description
	882.020.021.651	Feu de position Aspöck Flexipoint blanc

	Numéro de produit:	Description
	882.021.313.409	Feu d'encombrement Aspöck Superpoint II rouge / blanc / orange, gauche, DC câble 1000mm


	Numéro de produit:	Description
	882.021.313.410	Feu d'encombrement Aspöck Superpoint II rouge / blanc / orange, droit, DC câble 1000mm


	Numéro de produit:	Description
	882.021.241.002	Feu d'encombrement WAS W49 rouge / blanc / orange, gauche, DC câble 500mm


	Numéro de produit:	Description
	882.021.241.003	Feu d'encombrement WAS W49 rouge / blanc / orange, droit, DC câble 500mm


	Numéro de produit:	Description
	882.021.199.021	Feu arrière Aspöck Multipoint I 240x140x52mm, gauche


	Numéro de produit:	Description
	882.090.199.001	Verre de lampe Aspöck gauche, pour Multipoint I 882.021.199.021


	Numéro de produit:	Description
		
	882.021.199.031	Feu arrière Aspöck Multipoint I 240x140x52mm, droit


	Numéro de produit:	Description
		
	882.090.199.011	Verre de lampe Aspöck droit, pour Multipoint I 882.021.199.031


	Numéro de produit:	Description
		
	882.021.247.000	Feu arrière Aspöck Multipoint II 240x140x52mm, gauche


	Numéro de produit:	Description
		
	882.021.247.200	Feu arrière Aspöck Multipoint II 240x140x52mm, droit

	Numéro de produit:	Description
		
	882.090.021.700	Verre de lampe universel Aspöck pour feu arrière (Multipoint II)


	Numéro de produit:	Description
		
	882.021.248.500	Feu arrière Aspöck Multipoint V 238x140x55mm, gauche, connexion centrale à 5 pôles


	Numéro de produit:	Description
		
	882.090.188.485	Verre de lampe Aspöck Multipoint V, gauche


	Numéro de produit:	Description
		
	882.021.248.710	Feu arrière Aspöck Multipoint V 238x140x55mm, droit, avec feu de recul, connexion centrale à 5 pôles


	Numéro de produit:	Description
		
	882.090.188.487	Verre de lampe Aspöck Multipoint V, droit


pièces de remorque


	Numéro de produit:	Description
		Kit éclairage Radex feux arrière gauche et droite, centrale avec connecteur 5 pôles. Tronçon de câble 5m avec prise 13 pôles + 2 câbles feux de recul
	882.180.001.153	

	Numéro de produit:	Description
		Kit éclairage Radex, feux arrière gauche et droite, centrale avec connecteur 5 pôles. Tronçon de câble 8m avec prise 13 pôles + 2 câbles feux de recul et 2 câbles feux de position
	882.180.001.183	


	Numéro de produit:	Description
		Kit d'éclairage magnétique avec câble de 2,5m / 7,5m et prise 7 pôles
	882.180.021.976	


	Numéro de produit:	Description
		Rampe éclairage AJBA1600mm amovible avec support de plaque métal, 7m de câble, prise 7 pôles, antibrouillard, réflecteurs triangles
	882.870.072.081	


	Numéro de produit:	Description
		Rampe éclairage 1370mm amovible avec support de plaque matière plastique, 6m de câble, prise 7 pôles, antibrouillard, réflecteurs triangles
	882.870.072.401	


	Numéro de produit:	Description
		Réflecteur orange vissable + autocollant 90x40mm
	882.008.051.185	


	Numéro de produit:	Description
		Réflecteur WAS orange vissable + autocollant 96x42mm
	882.008.051.187	


	Numéro de produit:	Description
		Réflecteur WAS rouge vissable + autocollant 96x42mm
	882.008.051.189	


	Numéro de produit:	Description
		Réflecteur WAS blanc vissable + autocollant 96x42mm
	882.008.051.188	


	Numéro de produit:	Description
		
	882.283.001.085	Réflecteur Ø61 orange, vissable


	Numéro de produit:	Description
		
	882.283.001.185	Réflecteur Ø61 rouge, vissable

	Numéro de produit:	Description
		
	882.283.001.285	Réflecteur Ø61 blanc, vissable


	Numéro de produit:	Description
		
	882.001.045.287	Réflecteur triangulaire WAS rouge, vissable


	Numéro de produit:	Description
		
	882.359.000.010	Panneau de balisage trafic lent

	Numéro de produit:	Description
	876.000.250.160	Filet d'arrimage micro mailles Novio 2500 x 1600 mm
	876.000.300.180	Filet d'arrimage micro mailles Novio 3000 x 1800 mm
	876.000.330.210	Filet d'arrimage micro mailles Novio 3300 x 2100 mm
	876.000.350.210	Filet d'arrimage micro mailles Novio 3500 x 2100 mm
	876.000.350.250	Filet d'arrimage micro mailles Novio 3500 x 2500 mm
	876.000.400.230	Filet d'arrimage micro mailles Novio 4000 x 2300 mm
	876.000.400.250	Filet d'arrimage micro mailles Novio 4000 x 2500 mm
	876.000.450.250	Filet d'arrimage micro mailles Novio 4500 x 2500 mm
	876.000.500.250	Filet d'arrimage micro mailles Novio 5000 x 2500 mm
	876.000.530.230	Filet d'arrimage micro mailles Novio 5300 x 2300 mm
	876.000.630.240	Filet d'arrimage micro mailles Novio 6300 x 2400 mm
	876.000.650.250	Filet d'arrimage micro mailles Novio 6500 x 2500 mm


	Numéro de produit:	Description
	877.000.220.152	Filet de remorque Novio 2200 x 1500 mm
	877.000.250.162	Filet de remorque Novio 2500 x 1600 mm
	877.000.250.202	Filet de remorque Novio 2500 x 2000 mm
	877.000.300.162	Filet de remorque Novio 3000 x 1600 mm
	877.000.300.202	Filet de remorque Novio 3000 x 2000 mm
	877.000.350.182	Filet de remorque Novio 3500 x 1800 mm
	877.000.350.252	Filet de remorque Novio 3500 x 2500 mm
	877.000.400.252	Filet de remorque Novio 4000 x 2500 mm
	877.000.450.252	Filet de remorque Novio 4500 x 2500 mm
	877.000.500.352	Filet de remorque Novio 5000 x 3500 mm
	877.000.600.352	Filet de remorque Novio 6000 x 3500 mm
		Les filets de remorque bleus en fin de série sont remplacés par des filets noirs


	Numéro de produit:	Description
		
	897.115.017.210	Treuil à main sans retenue KNOTT, 1 vitesse, 450kg, câble de treuil 7m avec crochet


	Numéro de produit:	Description
		
	897.115.017.211	Treuil à main sans retenue KNOTT, 2 vitesses, 900kg, câble de treuil 7m avec crochet


	Numéro de produit:	Description
		
	897.115.017.209	Treuil à main KNOTT, 1150kg, câble de treuil 10m avec crochet


	Numéro de produit:	Description
		
	896.410.900.001	Treuil à main FULTON T900, 410/205kg


	Numéro de produit:	Description
		
	897.545.002.008	Treuil à main 540kg


	Numéro de produit:	Description
		
	930.210.225.310	Rampe pliable Novio Longueur : 2250mm Largeur : 280mm Longueur repliée : 117,5mm Capacité de charge : 340kg

	Numéro de produit:	Description
		Rampe pliable Novio
		Longueur : 2290mm
	930.210.225.314	Largeur : 280mm
		Longueur repliée : 117,5mm Capacité de charge : 680kg

	Numéro de produit:	Description
	930.170.150.200	Set de rampes Novio droites aluminium 1500 x 200
	930.170.200.200	Set de rampes Novio droites aluminium 2000 x 200
	930.170.200.260	Set de rampes Novio droites aluminium 2000 x 260
	930.170.250.260	Set de rampes Novio droites aluminium 2500 x 260

	Numéro de produit:	Description
	884.430.002.020	Sangle de levage en polyester vert Novio 2m x 60mm. Charge maximale 2000kg
	884.430.002.030	Sangle de levage en polyester vert Novio 3m x 60mm. Charge maximale 2000kg
	884.430.002.040	Sangle de levage en polyester vert Novio 4m x 60mm. Charge maximale 2000kg
	884.430.002.050	Sangle de levage en polyester vert Novio 5m x 60mm. Charge maximale 2000kg
	884.430.002.060	Sangle de levage en polyester vert Novio 6m x 60mm. Charge maximale 2000kg

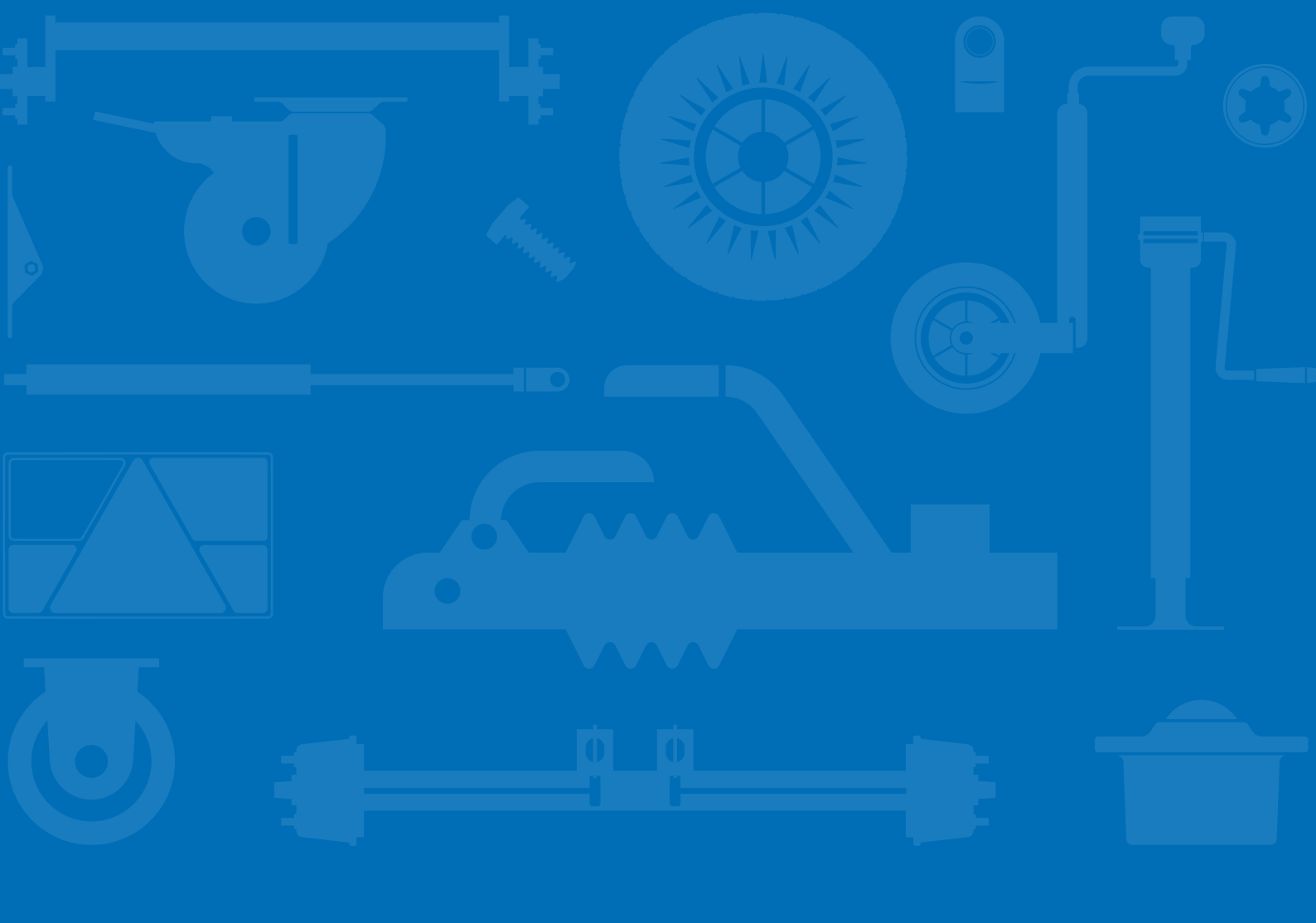
	Numéro de produit:	Description
	884.430.003.020	Sangle de levage en polyester jaune Novio 2m x 90mm. Charge maximale 3000kg
	884.430.003.030	Sangle de levage en polyester jaune Novio 3m x 90mm. Charge maximale 3000kg
	884.430.003.040	Sangle de levage en polyester jaune Novio 4m x 90mm. Charge maximale 3000kg
	884.430.003.050	Sangle de levage en polyester jaune Novio 5m x 90mm. Charge maximale 3000kg
	884.430.003.060	Sangle de levage en polyester jaune Novio 6m x 90mm. Charge maximale 3000kg
	884.430.003.080	Sangle de levage en polyester jaune Novio 8m x 90mm. Charge maximale 3000kg

	Numéro de produit:	Description
	884.430.004.020	Sangle de levage en polyester gris Novio 2m x 120mm. Charge maximale 4000kg
	884.430.004.030	Sangle de levage en polyester gris Novio 3m x 120mm. Charge maximale 4000kg
	884.430.004.040	Sangle de levage en polyester gris Novio 4m x 120mm. Charge maximale 4000kg
	884.430.004.050	Sangle de levage en polyester gris Novio 5m x 120mm. Charge maximale 4000kg
	884.430.004.060	Sangle de levage en polyester gris Novio 6m x 120mm. Charge maximale 4000kg
	884.430.004.080	Sangle de levage en polyester gris Novio 8m x 120mm. Charge maximale 4000kg

Vous voulez prendre un rendez-vous ?

T +32 (0)53 800 261
M info@protempo.be





Pays-Bas

Energieweg 4 | 6541 CX Nijmegen
Postbus 21 | 6500 AA Nijmegen
+31 (0)24 3 711 711
info@protempo.nl
www.protempo.nl

Belgique

+32 (0)53 800 261
www.protempo.be/fr/
info@protempo.be

